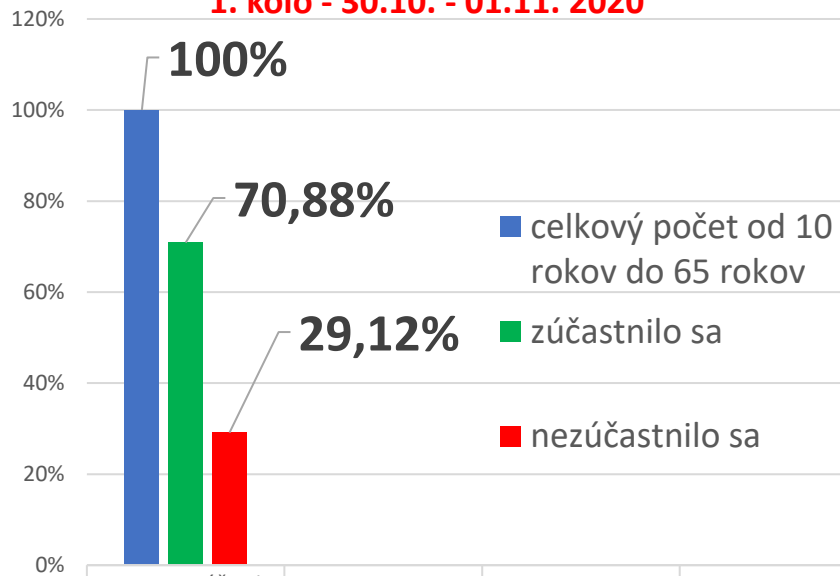


% účasti občanov Zborova nad Bystricou, ktorí sa zúčastnili na testovaní COVID-19

1. kolo - 30.10. - 01.11. 2020



	Percento účasti		
celkový počet od 10 rokov do 65 rokov	100%		
zúčastnilo sa	70,88%		
nezúčastnilo sa	29,12%		

Počet občanov Zborova nad Bystricou, ktorí sa zúčastnili na testovaní COVID-19

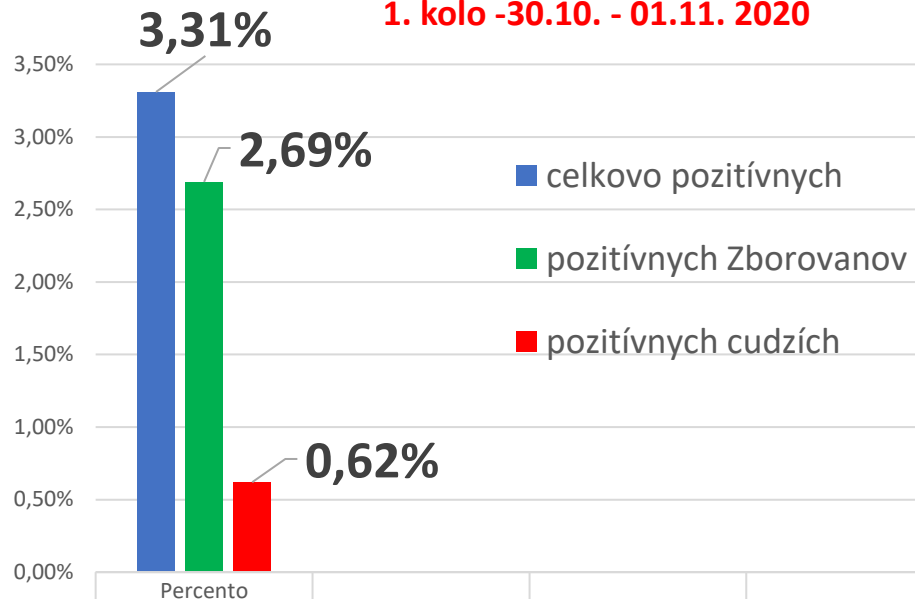
1. kolo - 30.10. - 01.11. 2020



	Počet obyvateľov		
celkový počet od 10 do 65 rokov	1724		
zúčastnilo sa	1222		
nezúčastnilo sa	502		

% pozitívnych občanov, ktorí sa zúčastnili
na testovaní COVID-19

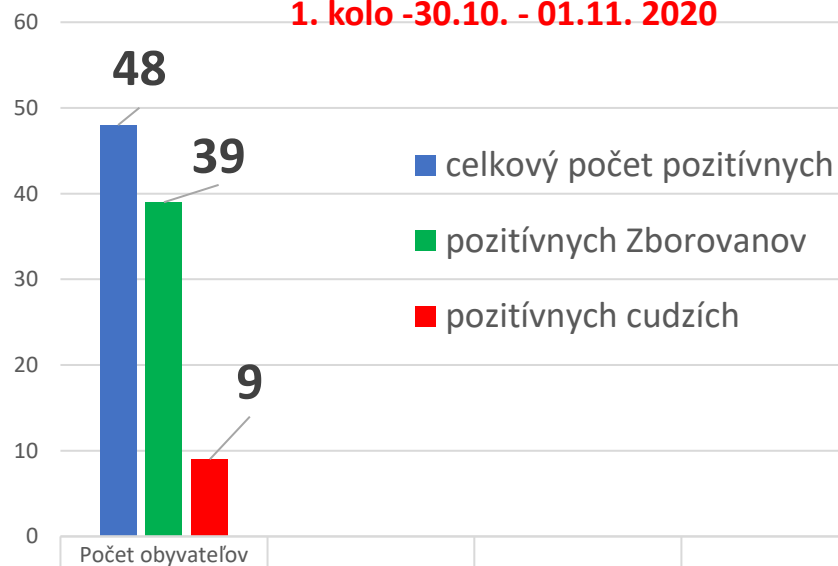
1. kolo -30.10. - 01.11. 2020



■ celkovo pozitívnych	3,31%		
■ pozitívnych Zborovanov	2,69%		
■ pozitívnych cudzích	0,62%		

Počet pozitívnych občanov, ktorí sa zúčastnili
na testovaní COVID-19

1. kolo -30.10. - 01.11. 2020



■ celkový počet pozitívnych	48		
■ pozitívnych Zborovanov	39		
■ pozitívnych cudzích	9		